





試料をスライス



カルノア液で固定



塩酸処理



30分染色




Pt-b染色

Pt-b




LMで試料の状態や重点的に観察  
する場所を確認する

## LVSEMの試料室



アルミの試料台に試料（スライド）をのせ、試料室に入れる



試料を左右上下に移動させながら  
LVSEMの観察（高倍率、立体的、  
詳細な観察）をする。